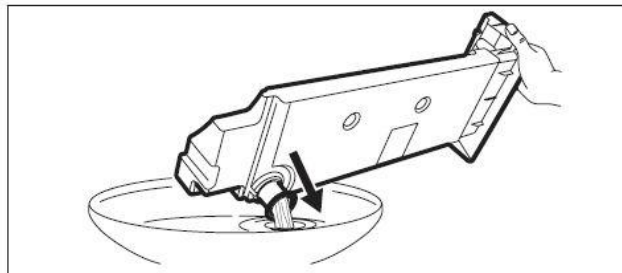
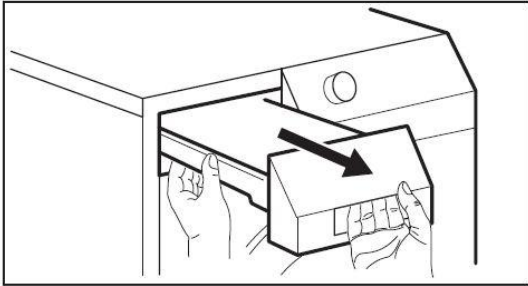


## Hoe een droogautomaat onderhouden?

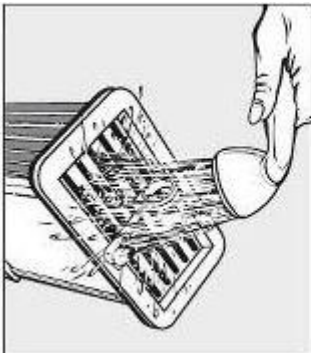
De buitenkant van uw toestel kan u schoonmaken met een vochtige zachte doek, u kan eventueel een scheidtje allesreiniger in uw spoelwater doen. Let op dat je niet teveel water gebruikt bij het bedieningspaneel.

Stop de droogautomaat niet te vol, doordat de warme lucht dan moeilijker aan uw kleren komt, duurt het langer om volledig te drogen, en de machine zal sneller verslijten. Zorg dat de droogautomaat niet meer dan 60° gevuld is, voor een beter droogresultaat en het kost minder energie.

Bij een condensdroger moet u filter en condensbak goed onderhouden. U kan best na elke droogbeurt de opvangbak met water leegmaken. Als u te lang wacht zal hij overlopen!



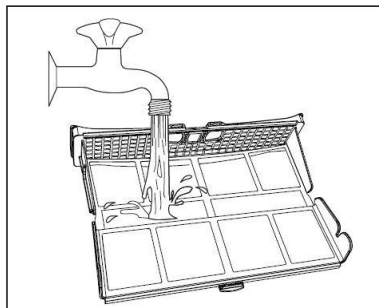
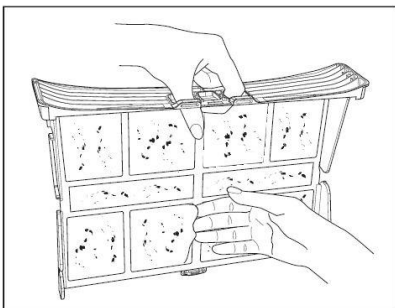
Haal de condensor uit de droogautomaat (raadpleeg indien nodig uw gebruikershandleiding), en hou deze onder stromend water zoals u op onderstaande afbeeldingen ziet.



Zorg dat u alle zichtbaar vuil verwijderd, ook de rubber moet schoon zijn. U mag de rubber niet losmaken, en het mag geen knikken vertonen.

Wanneer de condensor is schoongemaakt, plaatst u deze terug in de droogautomaat zoals hij erin zat. Als hij niet goed teruggeplaatst wordt, kan er water uit de machine lopen.

Houdt de pluizenfilter goed schoon, verwijder na elke droogbeurt het opgevangen stof! Als hij té dicht gaat zitten verhindert dat de goede luchtcirculatie (wat meer energie verbruikt), en er ontstaat brandgevaar! Als u de filter op de duur niet meer helemaal schoon krijgt, kan u hem even in azijn laten weken en afspoelen onder stromend water.



De ruimte in de droogautomaat waar u de pluizenfilter uithaalt, kan u schoonmaken met een vochtige doek.

Bij een afvoerdroogautomaat moet u ervoor zorgen dat de afvoerbuizen stofvrij zijn. Controleer regelmatig of de afvoer niet verhinderd wordt. Ook bij de aansluiting aan het toestel kan stof zich ophopen. Een vrije afvoer buis zorgt voor een goede luchtcirculatie en verbruikt minder energie. Ook hier kan u de ruimte in de droogautomaat schoonmaken met een vochtige doek.